



LINKX

Connecting the dots

**CÓMO ASOCIAR UNA  
EMPRESA TRANSPORTISTA**

1

Accede a tu cuenta Linkx.

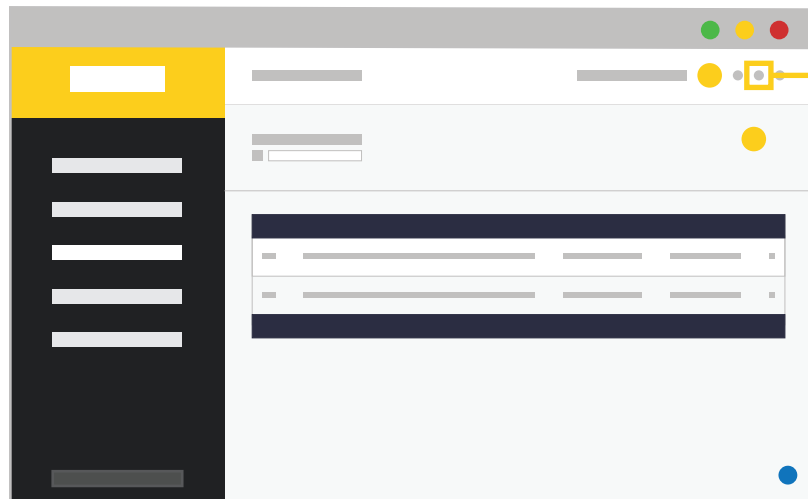
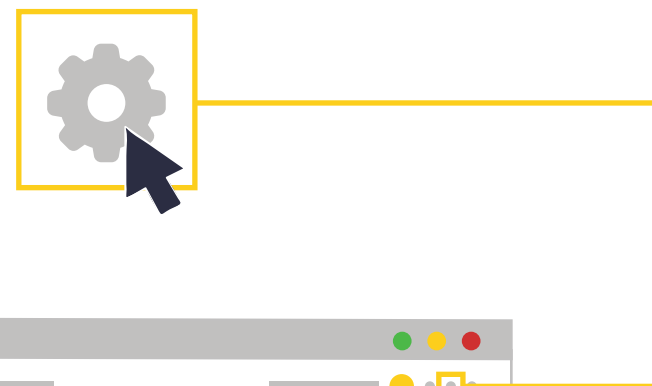


<https://app.linkx.global/es/login>

1

# 2

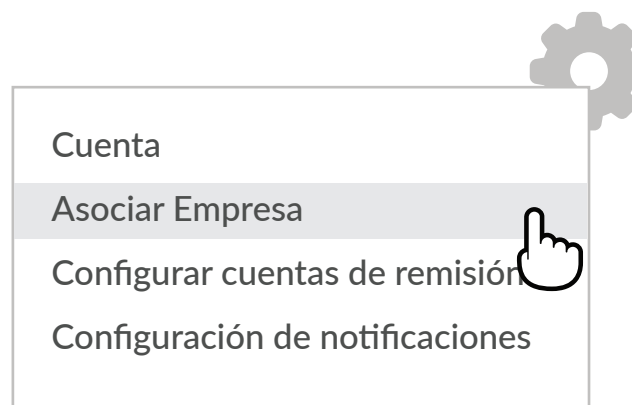
Entra al apartado de configuración.  
Localizado en la parte superior derecha.



# 2

# 3

Selacciona la opción “Asociar Empresa”



# 3

# 4

Opción 1: Copiar y enviar el código a la empresa a asociar.



¡Comparte tu Código de Empresa!

Al compartir tu **Código de Empresa** tus socios podrán asignarte pedidos y órdenes de envío.

000000000000000000



Haz click en el código para copiarlo

Da clic al código para copiarlo en el portapapeles.  
Este podrá ser pegado y enviado por cualquier sistema de mensajería de texto (e-mail, whatsapp, etc.)

# 4

# 5

Opción 2: enviar una solicitud por medio de e-mail.



Introduce el correo de contacto de la empresa con la que deseas asociarte

ENVIAR SOLICITUD



Escribe el e-mail de la empresa a asociar y da clic al botón para enviar la solicitud via e-mail.


# 5

# 6

## Opción 3: Ingresar el código de identificación de la empresa



O ingresa el código de identificación de la empresa



Ingresa el código de la empresa a asociar. Dicho código habrá sido compartido por la empresa.

# 6

# 7

Tus empresas asociadas deberán aparecer en la lista inferior del apartado de Configuración.



# 7