



LINKX

Connecting the dots

**CÓMO BAJAR LA APLICACIÓN DE
LINKX DE GOOGLE PLAYSTORE**

1


Entra a tu tienda de aplicaciones en tu celular.



1

2


Ingresa en el buscador: "Linkx"



2

3


Descarga la app: “Linkx - Connecting the dots”



3

4

La aplicación de Linkx deberá aparecer en tu menú de aplicaciones



Ahora ya puedes usar la aplicación

4